




INSTRUKCJA MONTAŻU KOSZA Z UCHWYTEM HT-512



1



2



3



4



5



6

1. Zamontuj do uchwytu HT-512 plastikowe osłony.
2. Sprawdź czy szczęki uchwytu dobrze się zamykają, jeśli jest dużo luzu, dołóż kolejne gumowe podkładki.
3. Przełóż śrubki przez otwory w uchwycie, jednocześnie umieść pasek w odpowiednik otworach. Pamiętaj, aby pasek znajdował się pod wspornikiem kierownicy.
4. Dokręć uchwyt śrubkami i nakrętkami.
5. Zamontuj koszyk w uchwyt, tak aby nie przygiąć przewodów przerzutki i hamulca. Sprawdź kąt pochylenia kosza, jeżeli jest nieodpowiedni wyreguluj go podkładkami lub paskiem.
6. Zdejmij koszyk naciskając przycisk jednocześnie wysuwając koszyk z uchwytu.